

Návod k použití




Indukční dvouplotýnkový vaříč

DIP-4000.2

Vážený zákazníku,


blahopřejeme a děkujeme, že jste si zakoupili tento kvalitní produkt. Přečtěte si prosím pečlivě tento návod k použití, abyste z tohoto spotřebiče měli co největší užitek. Tento návod k použití obsahuje všechny potřebné pokyny k užívání, čištění a udržování tohoto spotřebiče. Pokud se těmito pokyny budete řídit, dosáhnete jistě vynikajících výsledků, ušetříte čas a vyhnete se problémům. Doufáme, že Vám tento spotřebič zpříjemní život. V případě, že by zde uvedené nákresy či doporučení nebyly zcela kompatibilní s vaším spotřebičem doporučujeme používat zdravý selský rozum.

POPIS SPOTŘEBIČE



Supply cord	Přívodní kabel
Control panel	Ovládací panel
Glass plate	Skleněná deska

OVLÁDACÍ PANEL



DOWN	Dolů / snížení	HEAT	Ohřev
UP	Nahoru / zvýšení	POWER	Výkon
Timer	Časovač	ON/OFF	Vypínač

TECHNICKÉ ÚDAJE

Označení produktu	Indukční dvouplotýnkový sporák
Kód modelu	RL-DIP-4000.2
Výkon	230V~50Hz 1400W+2000W

ŘEŠENÍ PŘÍPADNÝCH PROBLÉMŮ

Pokud se při užívání spotřebiče objeví nějaké potíže, než začnete panikařit a produkt reklamovat, vyzkoušejte prosím následující:

	Problém	Možné příčiny
1	Při zapnutí se nerozsvítí kontrolka	1. Přívodní kabel je špatně zapojený. 2. Porucha elektrického přívodu nebo pojistek. 3. Přerušení dodávky elektrického proudu.
2	Ozývá se zvukový signál, kontrolka vypínače bliká a sporák nehřeje.	1. Zkontrolujte prosím, zda je na sporáku nějaký hrnec či pánve. 2. Zkontrolujte prosím, zda se hrnec či pánve nachází ve středu plotýnky.
3	Za provozu sporák náhle přestane hřát.	1. Jsou ucpány ventilační otvory. 2. Došlo k aktivaci ochrany proti přehřátí. 3. Zkontrolujte prosím, zda není okolní teplota příliš vysoká. 4. Zkontrolujte prosím, jak dlouho je spotřebič v provozu a zda nevypršela nastavená doba vaření.
4	Tlačítka nereagují.	Zkontrolujte prosím, zda je přívodní kabel správně zapojený.
5	Na displeji je zobrazený kód EO nebo podobný a ozývá se výstražný tón.	1. Zkontrolujte prosím, zda není napětí příliš nízké nebo příliš vysoké. Odpojte spotřebič od zdroje elektrické energie a za několik minut jej zkuste opět zapojit. 2. Zkontrolujte prosím, zda není příliš vysoká teplota.

Z bezpečnostních důvodů se prosím nepokoušejte spotřebič rozebírat či opravovat svépomocí. Pokud nenajdete řešení problému, obraťte se prosím na zákaznický servis svého prodejce.

BEZPEČNOSTNÍ UPOZORNĚNÍ



Vzhledem k tomu, že tento sporák může dosáhnout velmi vysokých teplot, musí být používané nádobí vhodné pro teploty do 200 °C.



Dojde-li k poškození přívodního kabelu, opravu musí zajistit kvalifikovaný odborník.

ČIŠTĚNÍ A ÚDRŽBA

1. Před čišťením prosím spotřebič nejprve vypněte a odpojte od zdroje elektrického proudu.
2. Před čišťením a uložením prosím nechte spotřebič zcela vychladnout.
3. Spotřebič a ovládací panel otřete čistým, vlhkým hadříkem a před uložením nechte uschnout.
4. Spotřebič můžete osušit suchým čistým hadříkem nebo utěrkou.
5. Nemyjte přímo vodou. Voda by mohla proniknout do spotřebiče a způsobit jeho poškození.
6. Sklokeramická deska a hrnce a pánve musejí být před použitím čisté. Jinak se totiž nečistoty velmi špatně odstraňují a mohlo by dojít i k nevratné změně varné plotýnky.
7. Nečistoty ve větracích otvorech můžete odstranit vysavačem. Mastné nečistoty odstraníte pomocí neutrálního saponátu a kartáčku (na zuby).
8. Nepoužívejte toxické ani abrazivní čisticí prostředky jako např. benzín, písek na nádobí či rozpouštědla. Stačí běžný kuchyňský čisticí prostředek nebo prostředek na mytí nádobí.


NÁVOD K POUŽITÍ


1. Příprava před použitím:

Připojte prosím spotřebič ke zdroji elektrického proudu. Všechny kontrolky se rozsvítí a opět zhasnou. Zůstane svítit pouze jedna kontrolka. Umístěte hrnec na střed varné plochy plotýnky.


2. Použití:


Stiskněte . Sporák se uvede do režimu spánku a na displeji se zobrazí „on“.

Stiskněte . Rozsvítí se W. Na displeji se zobrazí „1000/1300“, tlačítka "+" nebo "-" můžete nastavovat stupeň výkonu v rozmezí 200-1400W/200-2000W.

Stiskněte . Rozsvítí se kontrolka T a na displeji se zobrazí „0:00“. Stiskněte "+" nebo "-" a nastavte hodnotu v rozmezí 0:01 minuta až 3:00 hodiny.

Upozornění: stisknutím + se hodnota zvyšuje o 10 minut, stisknutím – se o 10 minut snižuje.

Stiskněte . Rozsvítí se kontrolka C. Tlačítka "+" nebo "-" nastavte teplotu na hodnotu v rozmezí 80 °C a 270 °C.

Stisknutím  vynulujete nastavení času.

Vhodné nádobí

Magnetické hrnce a pánve s rovným dnem.

Maximální hmotnost připravovaných potravin je 7 kg.

please limit your food within 7kgs

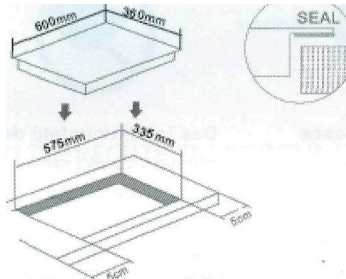


MONTÁŽ

1) Za účelem montáže a použití vyřízněte v kuchyňské desce obraz o rozměrech znázorněných na obrázku a kolem otvoru ponechte místo 50 mm.

Tloušťka pracovní desky musí být nejméně 30 mm. Používejte prosím tepluvzdornou kuchyňskou desku, aby nešlo k její deformaci působením tepla v okolí sporáku.

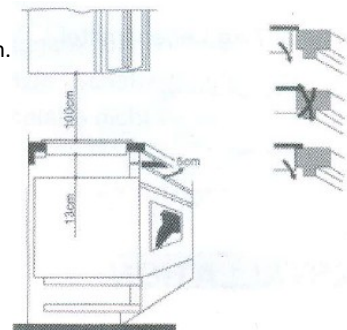
Viz obrázek 1



2) S ohledem na vysoké teploty uvnitř infračervené varné plochy zajistěte při běžném provozu dobré odvětrávání, jak je znázorněno na obrázku 2.

Pozor:

1. Doporučujeme nechat provést montáž elektrického sporáku odborníkem. Instalaci v žádném případě neprovádějte svépomocí.
2. Stěna a oblast nad indukčním sporákem musí být tepluvzdorná.
3. Z bezpečnostních důvodů je třeba provést vestavbu před použitím.
4. Vhodný materiál kuchyňské linky: dřevo, mramor, umělá pryskyřice apod.



BEZPEČNOSTNÍ UPOZORNĚNÍ



V souladu s předpisy pro elektroinstalace musí být nainstalován bezpečnostní spínač.



Tento indukční sporák nikdy nepoužívejte v blízkosti zdrojů tepla.



Spotřebič nikdy nenamáčejte do vody ani jiných kapalin. K čištění nepoužívejte parní čističe.



- Zařízení mohou používat osoby od 8 let věku a osoby se sníženými fyzickými, smyslovými nebo mentálními schopnostmi či bez dostatečných zkušeností a znalostí, pokud jsou pod dohledem nebo byly informovány o bezpečném zacházení s přístrojem a poučeny o nebezpečích hrozících při používání zařízení.
- Čištění a údržbu spotřebiče směji provádět pouze děti starší 8 let a pod dozorem.
- Zařízení a kabely se nesmějí dostat do rukou dětem mladším 8 let.
- Zařízení není určeno k ovládání externím časovým spínačem nebo samostatným dálkovým ovládním.



Nikdy na sporáku nepoužívejte prázdné hrnce a pánve, může to být nebezpečné.



Nepoužívejte nádobí s hrubým a nerovným dnem, mohlo by dojít k poškrábání sklokeramické desky.



Nepoužívejte nádobí s hrubým a nerovným dnem, mohlo by dojít k poškrábání sklokeramické desky.



Dojde-li k prasknutí sklokeramické desky, odpojte spotřebič od zdroje elektrického proudu, jinak hrozí nebezpečí úrazu proudem.



Do skříňky pod sporákem neumísťujte čisticí prostředky ani jiné hořlavé materiály.

Likvidace



Symbol, kterým je produkt označený, znamená, že tento produkt je klasifikovaný jako elektrické a elektronické vybavení a na konci své běžné životnosti se nesmí vyhazovat s domovním odpadem. Likvidaci a recyklaci upravuje směrnice o odpadních elektrických a elektronických zařízeních (OEEZ) č. 2002/96/ES.

Informace o likvidaci odpadních elektrických a elektronických zařízeních se můžete dozvědět u svých místních úřadů.

Distributor pro ČR:

Cartina s.r.o., Branická 53, 147 00 Praha

Dovozce do EU:

B.S.D TRADE B.V.B.A.

Heiveldekens 9-22, 2250 Kontich, Belgie, zastupující ARNOLD & SIEDSMA, Meir 24, Antwerpen, 2000, Belgie